



ТЕРРИТОРИАЛЬНЫЙ ОРГАН ФЕДЕРАЛЬНОЙ СЛУЖБЫ
ГОСУДАРСТВЕННОЙ СТАТИСТИКИ
ПО КАМЧАТСКОМУ КРАЮ

Оперативные данные по индексу потребительских цен по Камчатскому краю



за май 2023 года



ТЕРРИТОРИАЛЬНЫЙ ОРГАН
ФЕДЕРАЛЬНОЙ СЛУЖБЫ
ГОСУДАРСТВЕННОЙ СТАТИСТИКИ
ПО КАМЧАТСКОМУ КРАЮ

Оперативные данные по индексу потребительских цен*

за май 2023 года

- 01 Индексы потребительских цен
- 02 Индексы на отдельные группы и виды продовольственных товаров
- 03 Индексы цен на отдельные группы непродовольственных товаров
- 04 Индексы цен и тарифов на услуги
- 05 Индексы цен и тарифов на жилищно-коммунальные услуги

* Ежемесячные данные оперативной статистики.





ИНДЕКСЫ ПОТРЕБИТЕЛЬСКИХ ЦЕН ПО КАМЧАТСКОМУ КРАЮ

май 2023 г. в % к предыдущему месяцу



ИПЦ

100,26



Все товары

100,23



Продовольственные товары

99,84



Непродовольственные товары

100,67



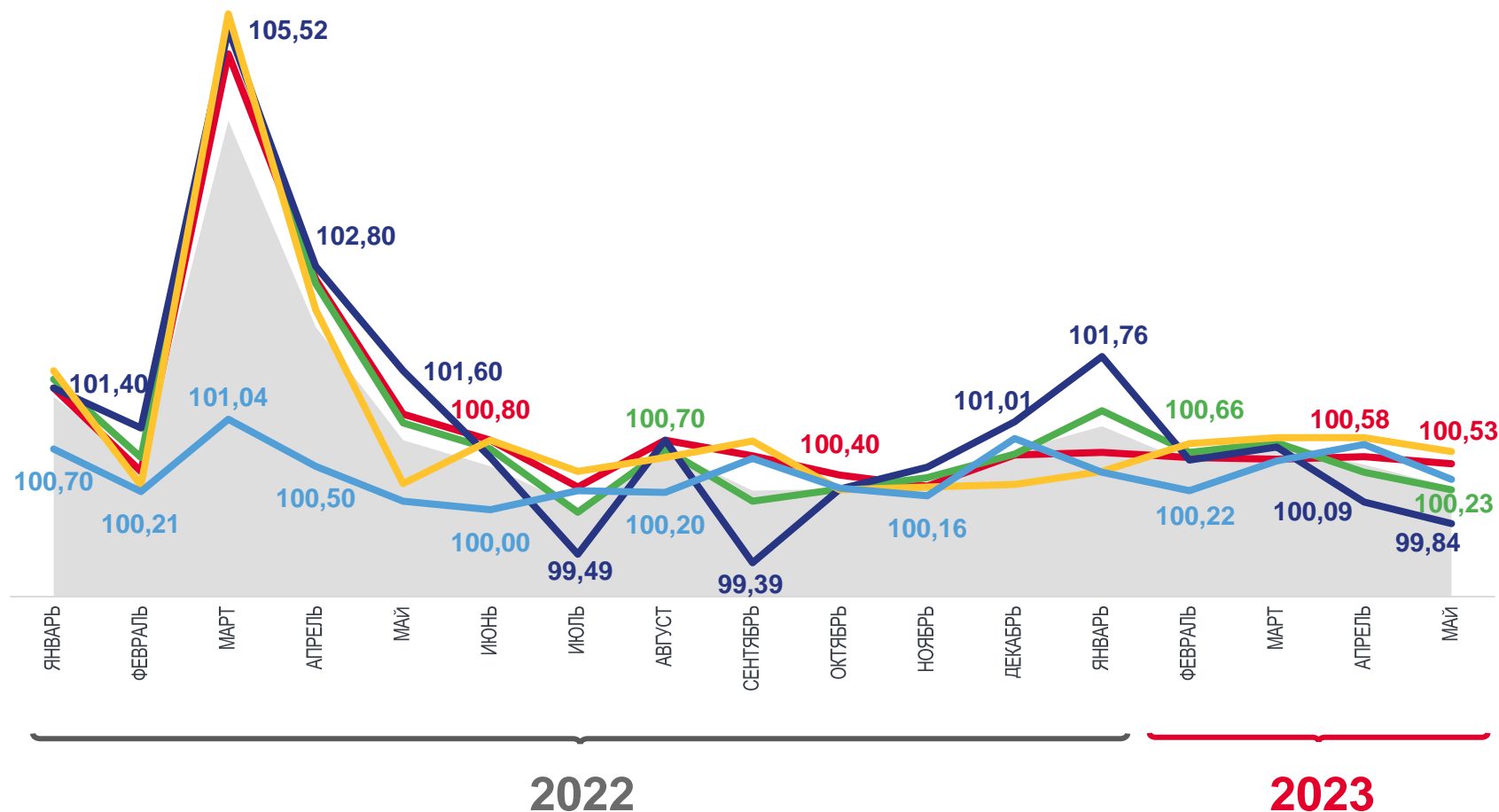
Услуги

100,35



Базовый ИПЦ

100,53



Индекс потребительских цен



Все товары



Непродовольственные товары



Базовый индекс потребительских цен



Услуги



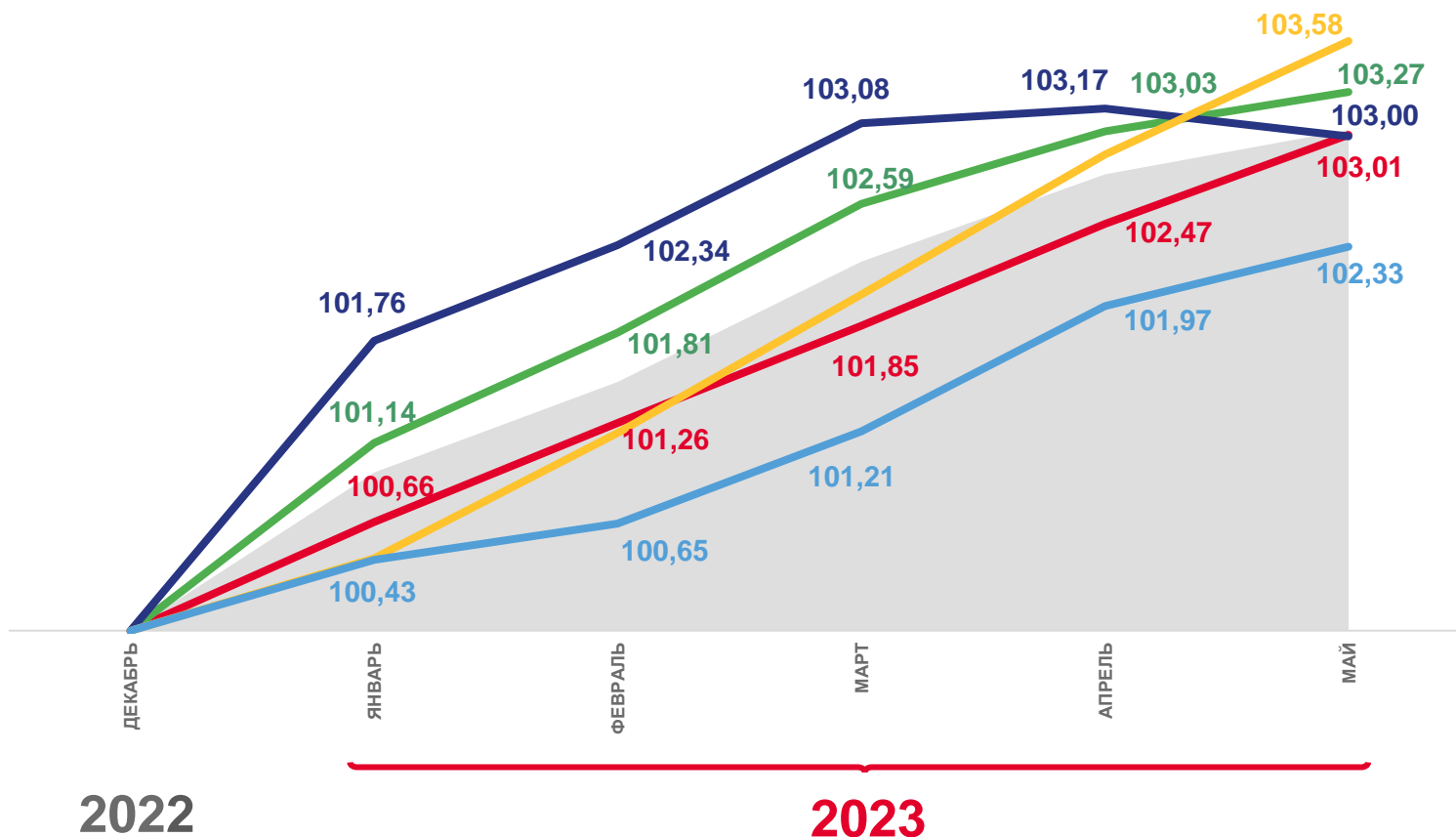
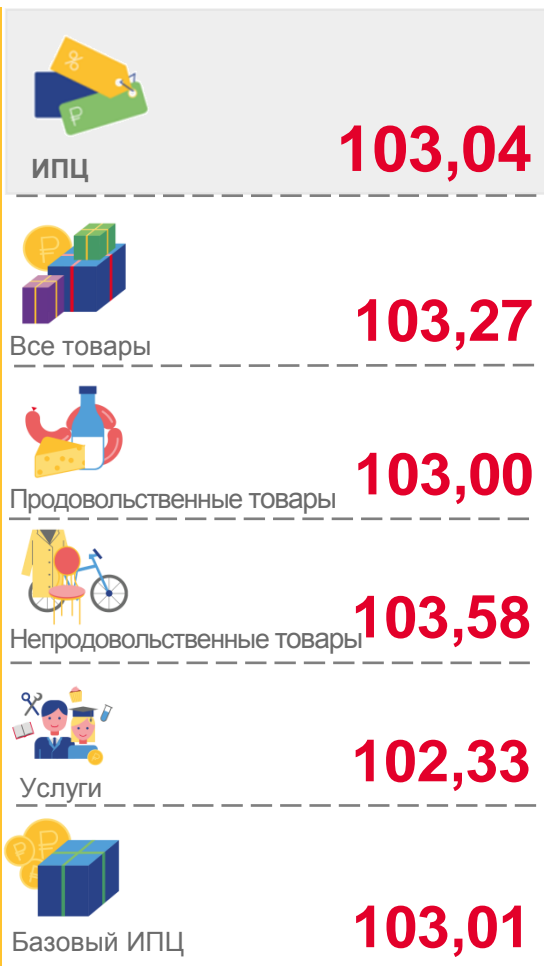
Продовольственные товары





ИНДЕКСЫ ПОТРЕБИТЕЛЬСКИХ ЦЕН ПО КАМЧАТСКОМУ КРАЮ

май 2023 г. в % к декабрю предыдущего года



Индекс потребительских цен



Все товары



Непродовольственные товары



Базовый индекс потребительских цен



Услуги



Продовольственные товары





ИНДЕКСЫ ПОТРЕБИТЕЛЬСКИХ ЦЕН ПО КАМЧАТСКОМУ КРАЮ

май 2023 г. в % к соответствующему месяцу предыдущего года



ИПЦ

105,72



Все товары

106,07



Продовольственные товары

105,04



Непродовольственные товары

107,13



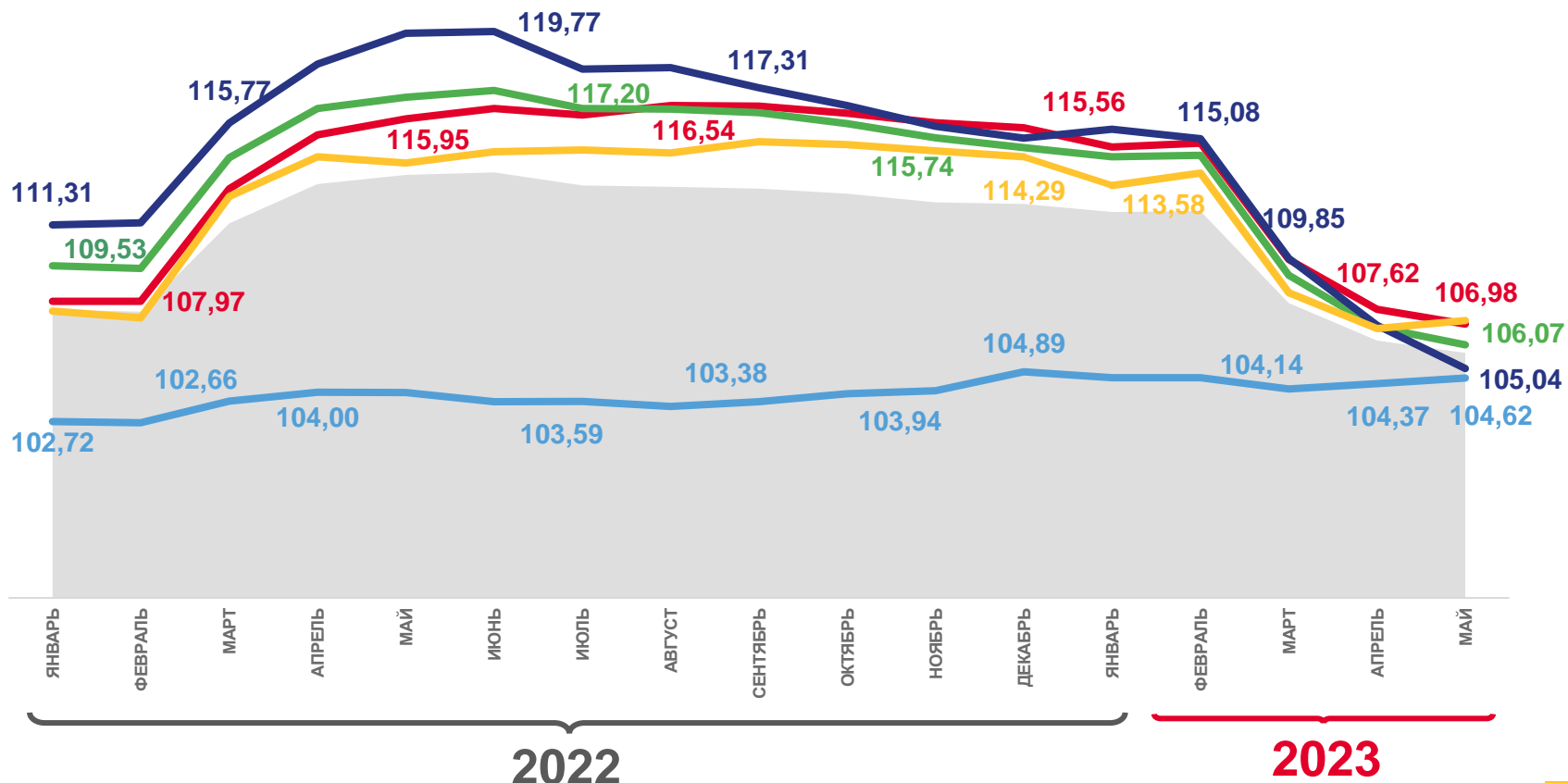
Услуги

104,62



Базовый ИПЦ

106,98



Индекс потребительских цен



Все товары



Непродовольственные товары



Базовый индекс потребительских цен



Услуги

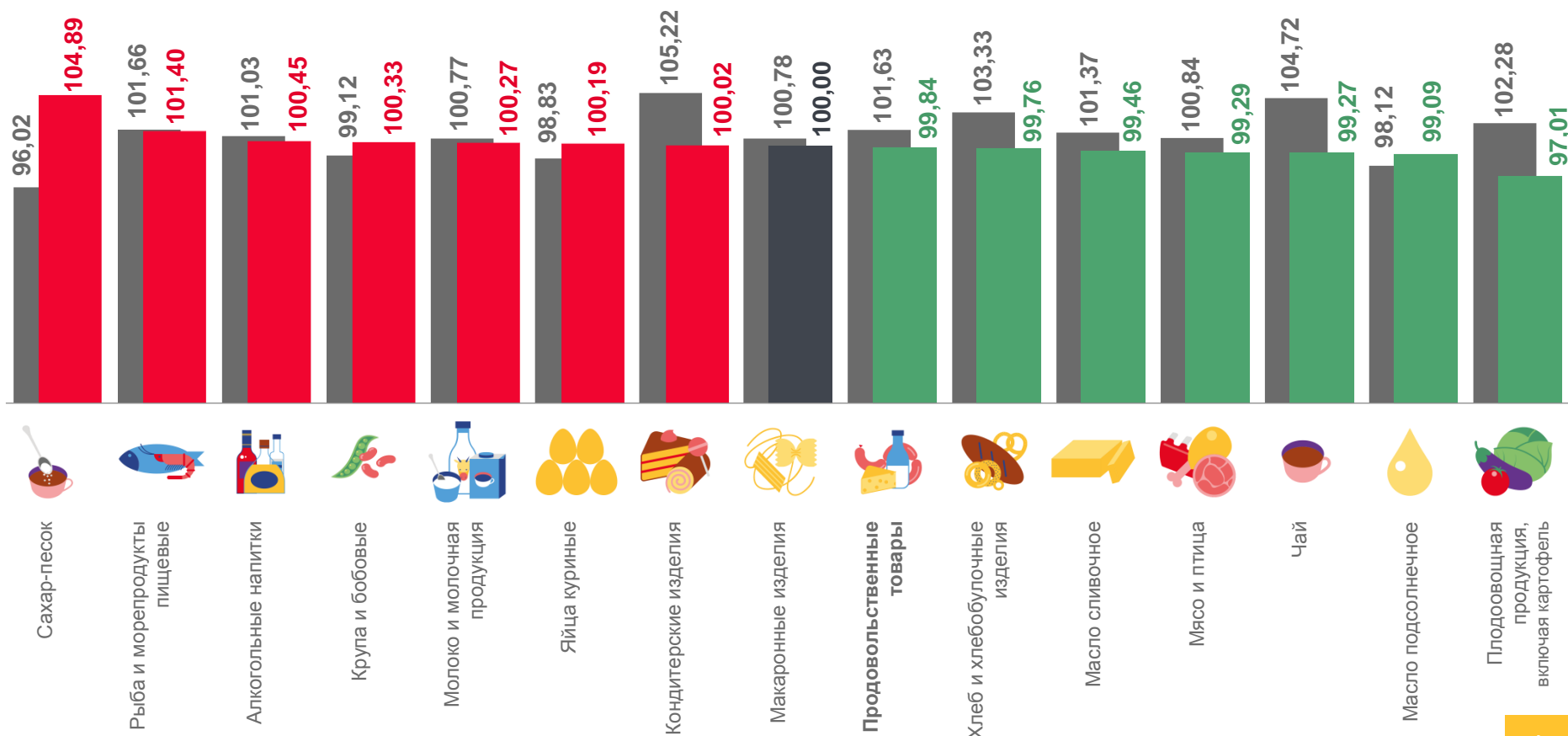
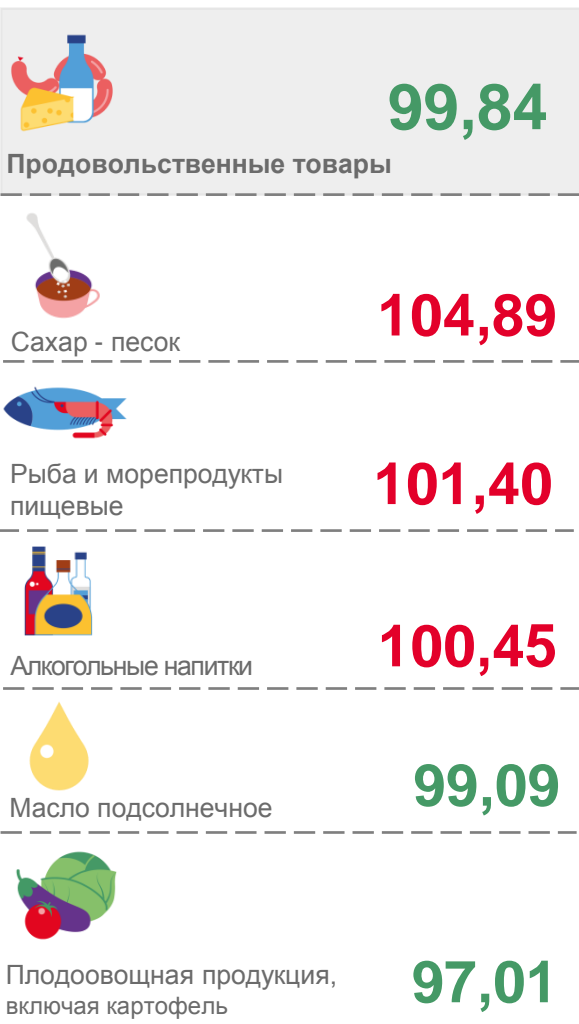


Продовольственные товары



ИНДЕКСЫ ЦЕН НА ОТДЕЛЬНЫЕ ГРУППЫ И ВИДЫ ПРОДОВОЛЬСТВЕННЫХ ТОВАРОВ ПО КАМЧАТСКОМУ КРАЮ

май 2023 г. в % к предыдущему месяцу

























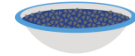







■ Май 2022 г. к апрелю 2022 г.

■ Май 2023 г. к апрелю 2023 г.

СРЕДНИЕ ЦЕНЫ НА ОТДЕЛЬНЫЕ ВИДЫ ПРОДОВОЛЬСТВЕННЫХ ТОВАРОВ ПО КАМЧАТСКОМУ КРАЮ

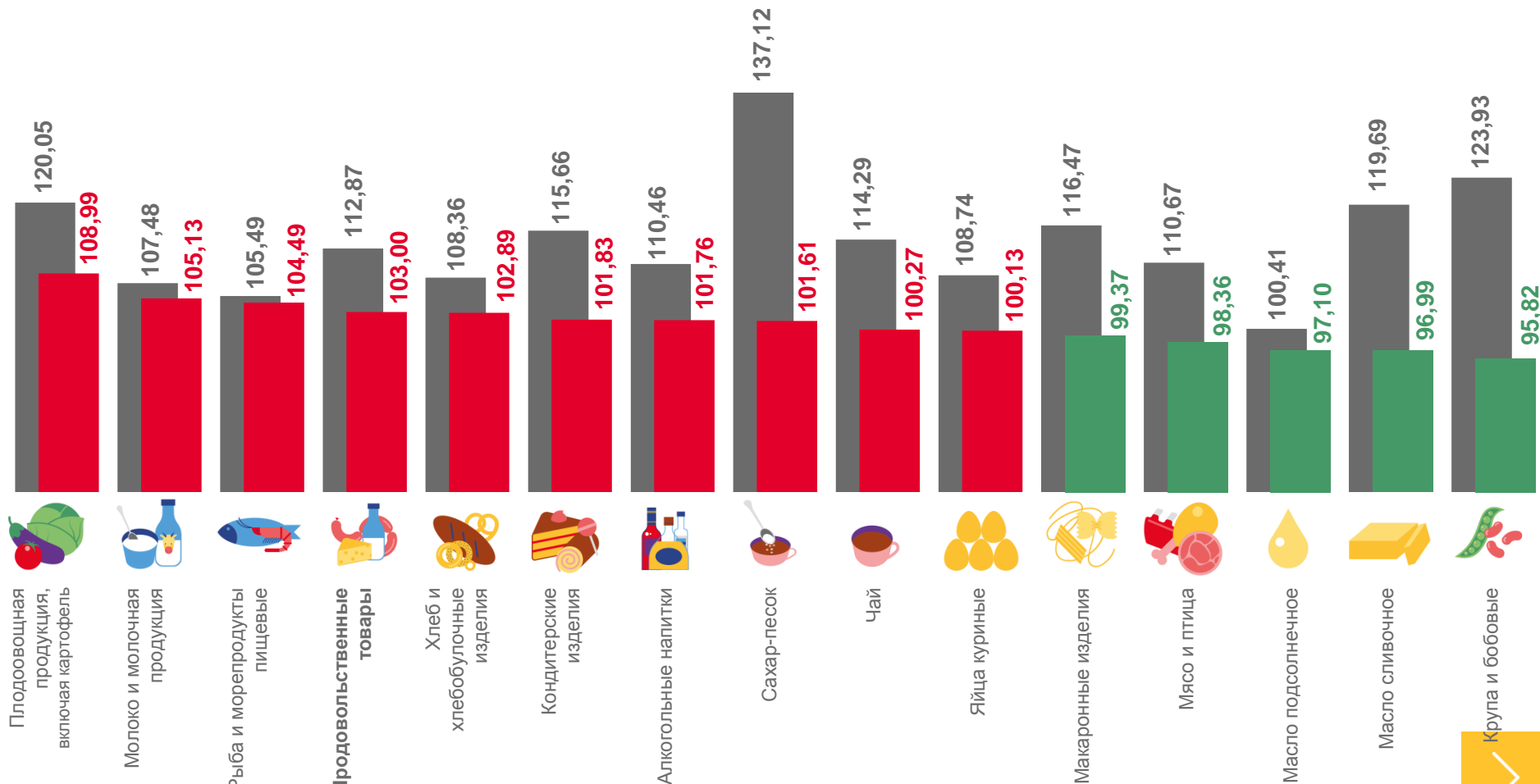
май 2023 г., рублей за килограмм

	Говядина бескостная, кг	970,52 ₺			Масло подсолнечное, л	173,23 ₺			Хлеб из ржаной муки и из смеси муки ржаной и пшеничной, кг	120,29 ₺
	Куры охлажденные и мороженые, кг	300,96 ₺			Молоко питьевое цельное пастеризованное 2,5-3,2% жирности, л	104,70 ₺			Булочные изделия сдобные из муки высшего сорта штучные, кг	441,07 ₺
	Окорочка куриные, кг	291,80 ₺			Яйца куриные, 10 шт.	145,00 ₺			Рис шлифованный, кг	114,73 ₺
	Колбаса полукопченая и варено-копченая, кг	1046,37 ₺			Сахар-песок, кг	101,09 ₺			Пшено, кг	107,10 ₺
	Рыба мороженая неразделанная, кг	283,59 ₺			Чай черный байховый, кг	1470,77 ₺			Крупа гречневая-ядрица, кг	125,46 ₺
	Масло сливочное, кг	1071,63 ₺			Мука пшеничная, кг	74,64 ₺			Макаронные изделия из пшеничной муки высшего сорта, кг	180,40 ₺



ИНДЕКСЫ ЦЕН НА ОТДЕЛЬНЫЕ ГРУППЫ И ВИДЫ ПРОДОВОЛЬСТВЕННЫХ ТОВАРОВ ПО КАМЧАТСКОМУ КРАЮ

май 2023 г. в % к декабрю предыдущего года

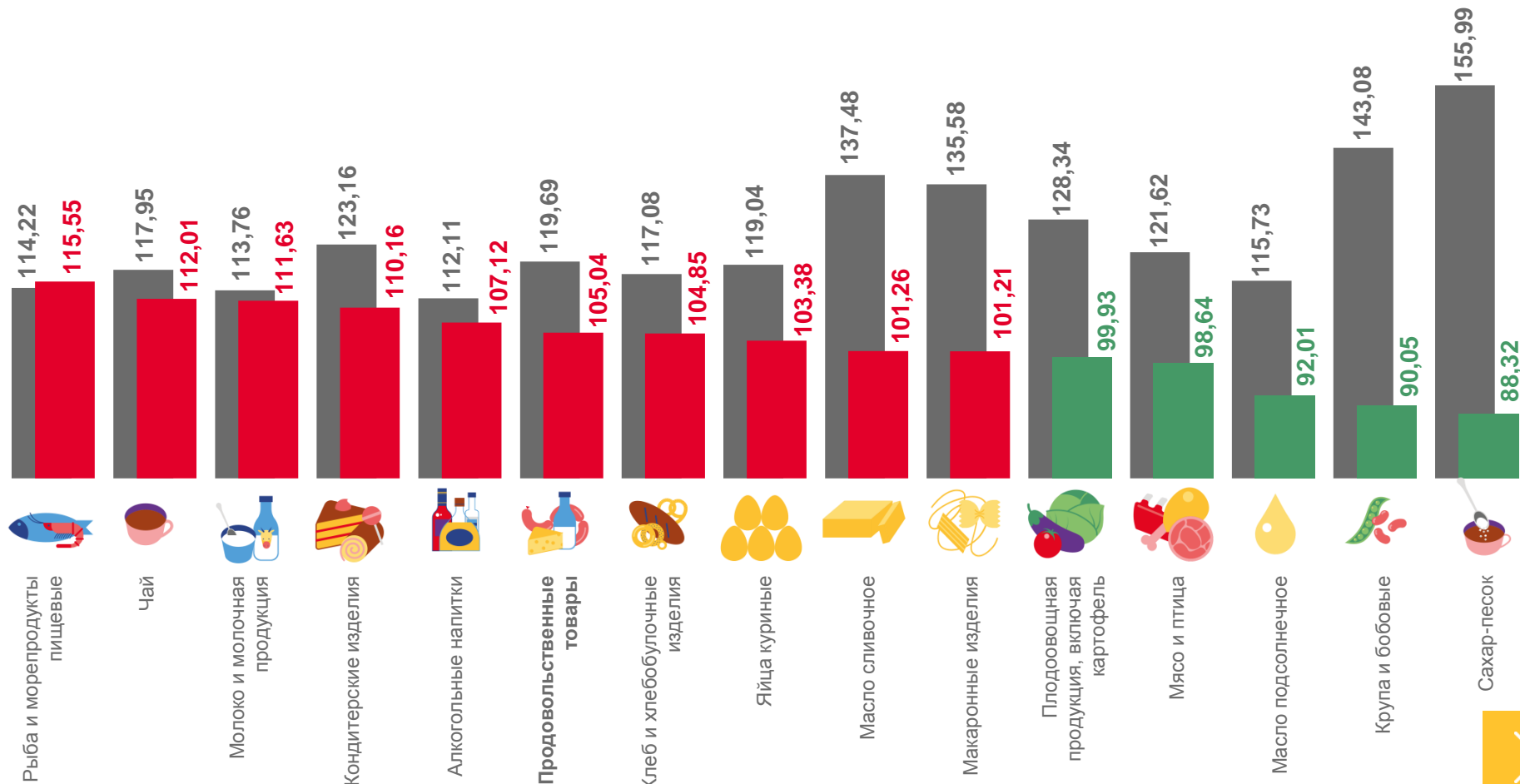


■ Май 2022 г. к декабрю 2021 г.

■ Май 2023 г. к декабрю 2022 г.

ИНДЕКСЫ ЦЕН НА ОТДЕЛЬНЫЕ ГРУППЫ И ВИДЫ ПРОДОВОЛЬСТВЕННЫХ ТОВАРОВ ПО КАМЧАТСКОМУ КРАЮ

май 2023 г. в % к соответствующему месяцу предыдущего года



■ Май 2022 г. к маю 2021 г.

■ Май 2023 г. к маю 2022 г.



ИНДЕКСЫ ЦЕН НА ПЛОДОВООВОЩНУЮ ПРОДУКЦИЮ

май 2023 г. в % к предыдущему месяцу



Фрутоовощная продукция,
включая картофель

97,01



Чеснок

111,57



Лимоны

103,32



Виноград

103,22



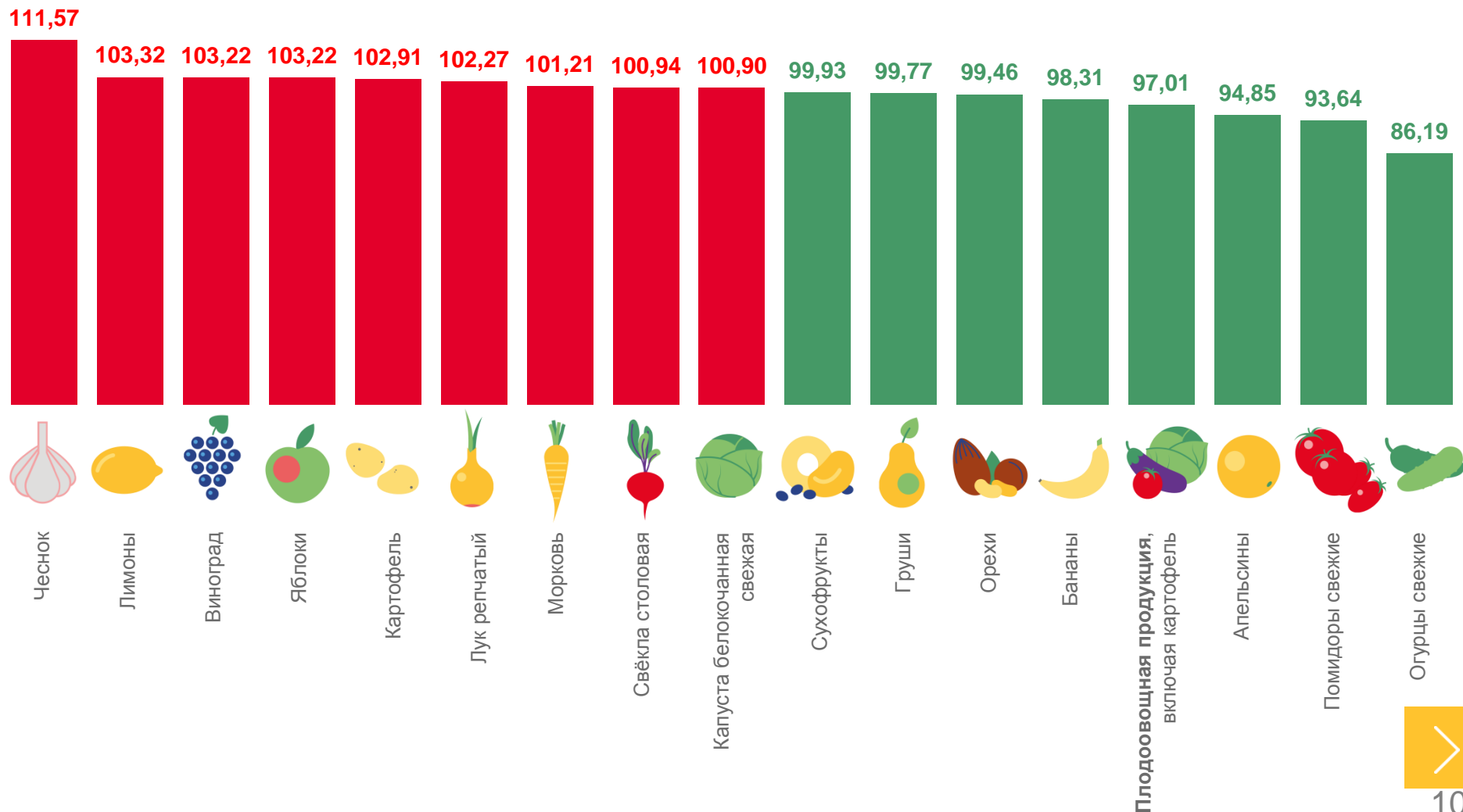
Помидоры свежие

93,64



Огурцы свежие
















86,19





СРЕДНИЕ ЦЕНЫ НА ОТДЕЛЬНЫЕ ВИДЫ ПЛОДООВОЩНОЙ ПРОДУКЦИИ ПО КАМЧАТСКОМУ КРАЮ

май 2023 г., рублей за килограмм

 Картофель, кг	▲	65,96 ₺	 Чеснок, кг	▲	326,89 ₺	 Виноград, кг	▲	530,57 ₺
 Морковь, кг	▲	95,15 ₺	 Огурцы свежие, кг	▼	446,90 ₺	 Яблоки, кг	▼	249,12 ₺
 Свёкла столовая, кг	▲	66,92 ₺	 Помидоры свежие, кг	▼	593,67 ₺	 Бананы, кг	▼	211,94 ₺
 Капуста белокочанная свежая, кг	▲	58,74 ₺	 Апельсины, кг	▼	286,85 ₺	 Лимоны, кг	▲	305,82 ₺
 Лук репчатый, кг	▲	89,18 ₺	 Груши, кг	▲	331,81 ₺	 Сухофрукты, кг	▼	487,93 ₺





ИНДЕКСЫ ЦЕН НА ОТДЕЛЬНЫЕ ГРУППЫ НЕПРОДОВОЛЬСТВЕННЫХ ТОВАРОВ ПО КАМЧАТСКОМУ КРАЮ

май 2023 г. в % к предыдущему месяцу



Непродовольственные товары

100,67



Моющие и чистящие средства

102,01



Одежда и белье

101,44



Ткани

101,43



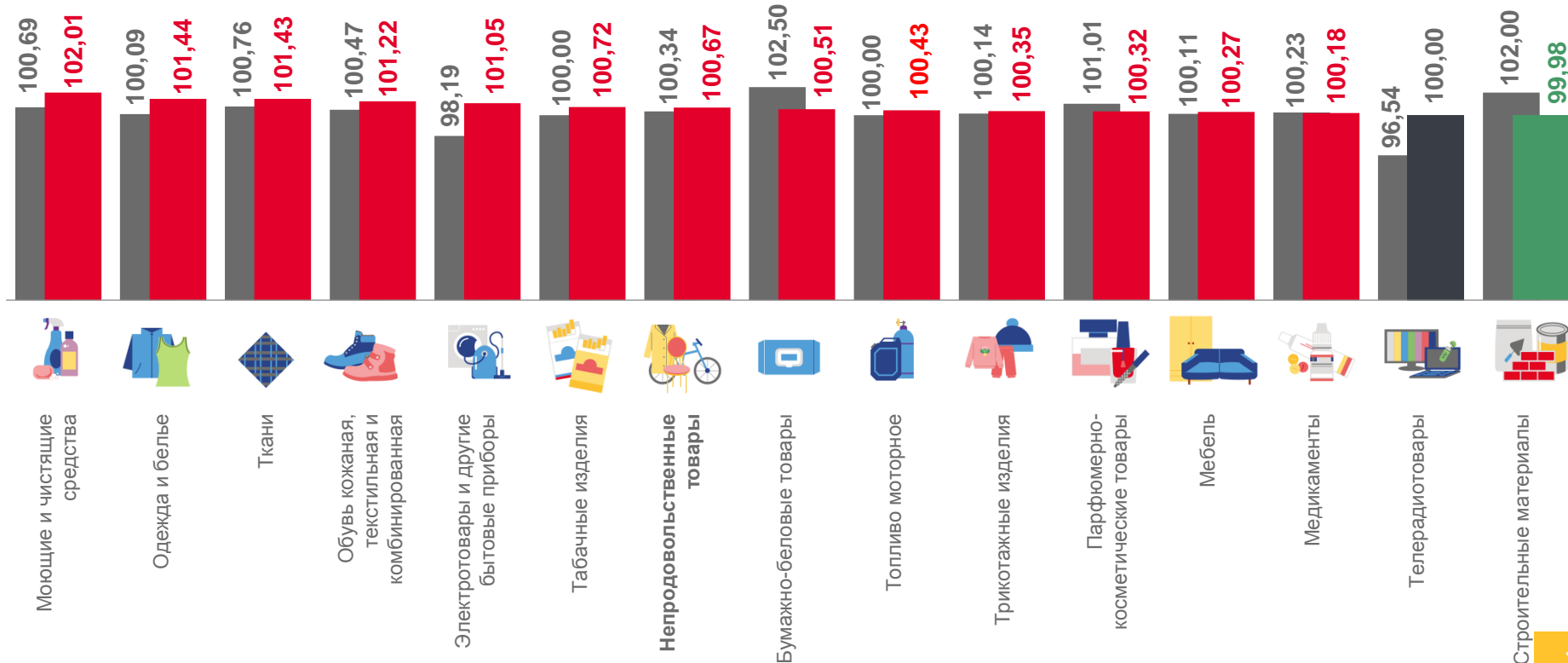
Телерадиотовары

100,00



Строительные материалы

99,98



■ Май 2022 г. к апрелю 2022 г.

■ Май 2023 г. к апрелю 2023 г.





ИНДЕКСЫ ЦЕН НА ТОПЛИВО МОТОРНОЕ ПО КАМЧАТСКОМУ КРАЮ

май 2023 г. в % к предыдущему месяцу



Топливо моторное

101,43



Бензин автомобильный марки АИ-95

100,51



Бензин автомобильный марки АИ-92

100,46



Бензин автомобильный марки АИ-98

100,39



Дизельное топливо

100,00

100,51

100,46

100,43

100,39

100,00



Бензин
автомобильный
марки АИ-95



Бензин
автомобильный марки
АИ-92



Топливо моторное



Бензин
автомобильный марки
АИ-98



Дизельное
топливо

СРЕДНИЕ ЦЕНЫ
НА ТОПЛИВО МОТОРНОЕ, л

▲ 60,54₽

▲ 58,46₽

▲ 63,03₽

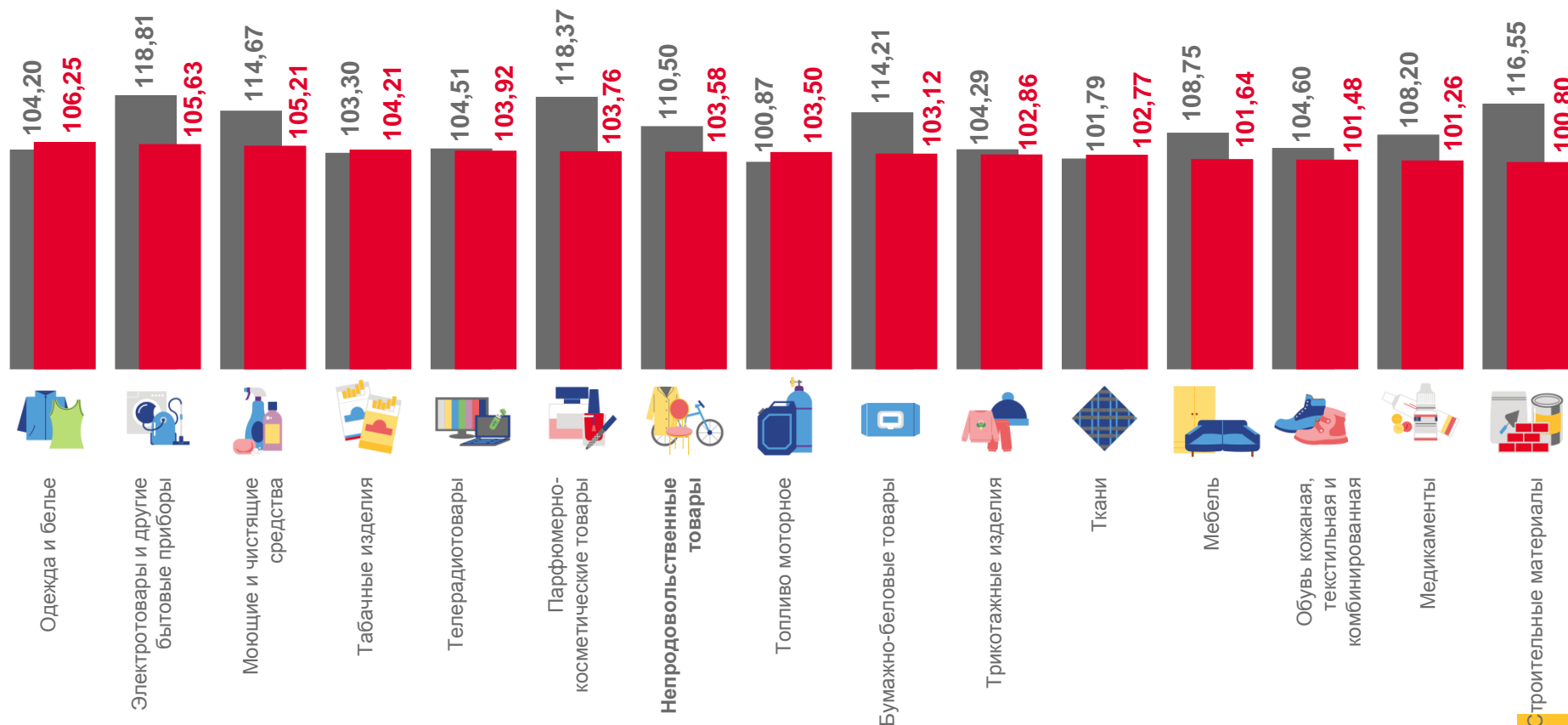
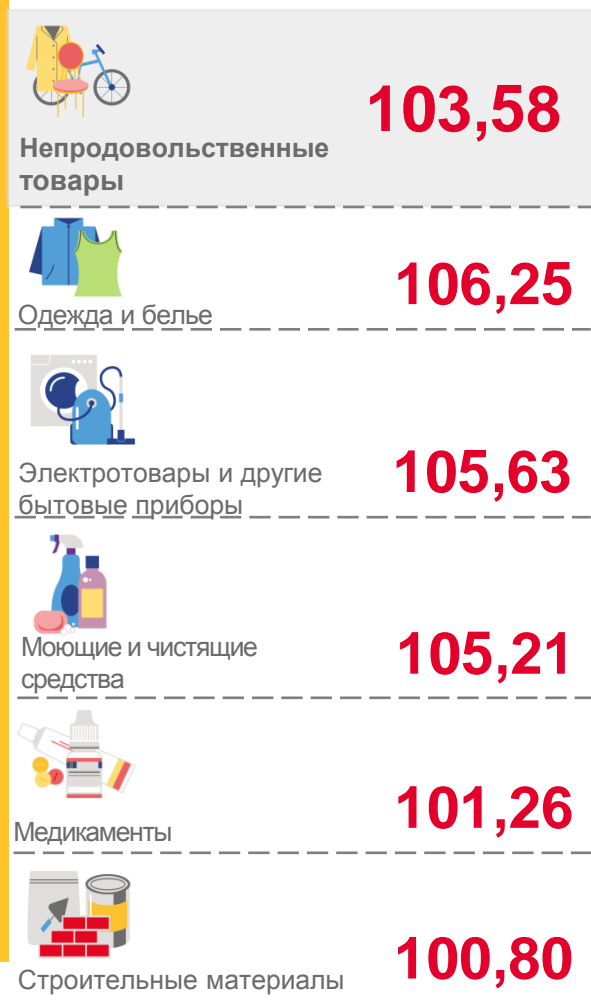
72,33₽





ИНДЕКСЫ ЦЕН НА ОТДЕЛЬНЫЕ ГРУППЫ НЕПРОДОВОЛЬСТВЕННЫХ ТОВАРОВ ПО КАМЧАТСКОМУ КРАЮ

май 2023 г. % к декабрю предыдущего года



■ Май 2022 г. к декабрю 2021 г.

■ Май 2023 г. к декабрю 2022 г.





ИНДЕКСЫ ЦЕН НА МОЮЩИЕ И ЧИСТЯЩИЕ СРЕДСТВА ПО КАМЧАТСКОМУ КРАЮ

май 2023 г. в % к предыдущему месяцу



Моющие и чистящие средства

102,01



Мыло туалетное

105,41



Жидкие чистящие и
моющие средства, л

102,63



Мыло хозяйственное

100,96



Порошок стиральный, кг

100,00

105,41

102,63

102,01

100,99

100,96

100,00



Мыло
туалетное,
100 г



Жидкие
чистящие и
моющие
средства, л



Моющие и
чистящие
средства



Дезинфицирующее
средство для
поверхностей, л



Мыло
хозяйственное,
200 г



Порошок
стиральный, кг

СРЕДНИЕ ЦЕНЫ НА МОЮЩИЕ
И ЧИСТЯЩИЕ СРЕДСТВА

▲ 117,81 ₺

▲ 554,09 ₺

543,84 ₺

88,26 ₺

352,91 ₺





ИНДЕКСЫ ЦЕН НА ОТДЕЛЬНЫЕ ГРУППЫ НЕПРОДОВОЛЬСТВЕННЫХ ТОВАРОВ ПО КАМЧАТСКОМУ КРАЮ

май 2023 г. в % к соответствующему месяцу предыдущего года



Непродовольственные товары **107,13**



Парфюмерно-косметические товары **113,90**



Моющие и чистящие средства **112,50**



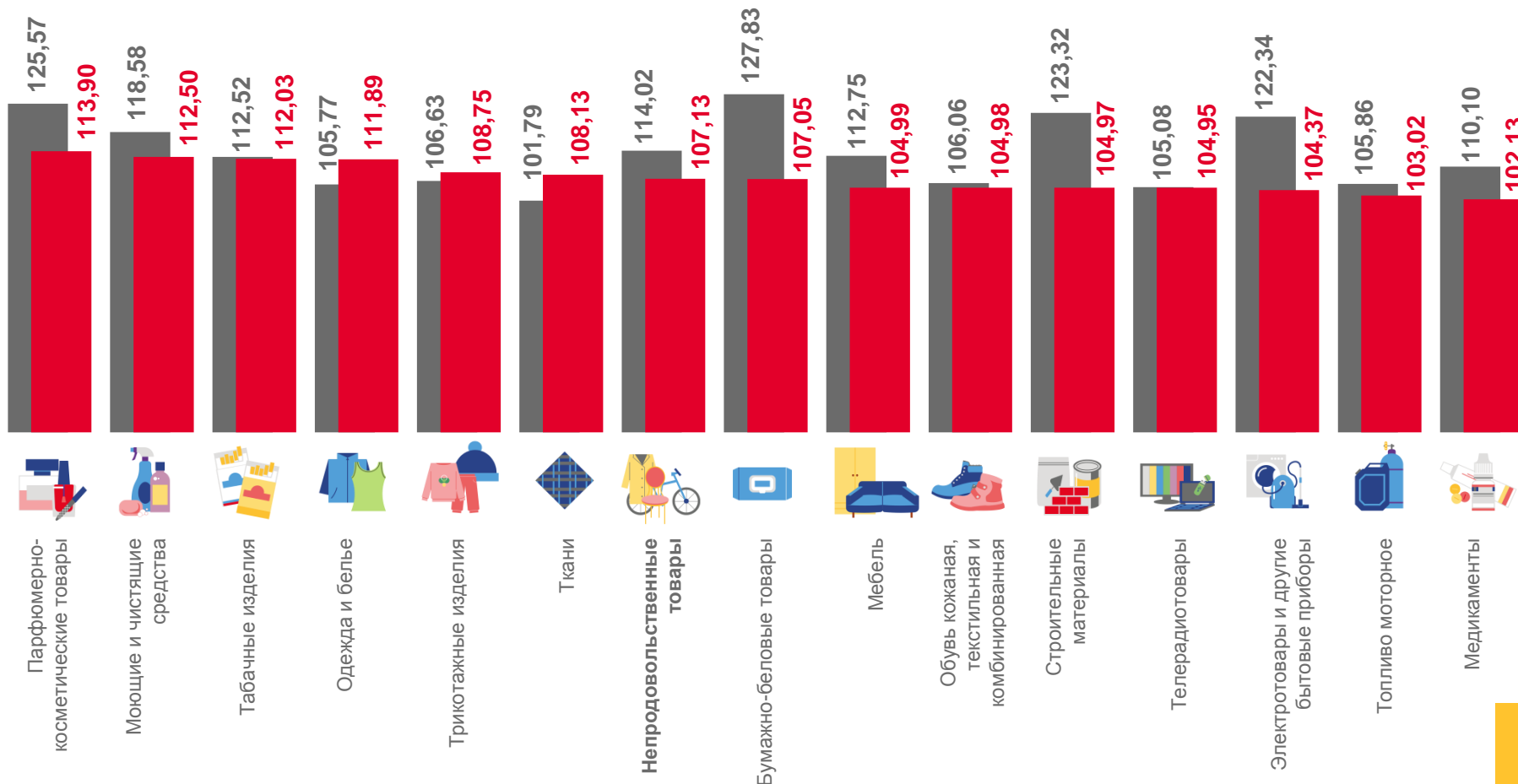
Табачные изделия **112,03**



Топливо моторное **103,02**



Медикаменты **102,13**



■ Май 2022 г. к маю 2021 г.


■ Май 2023 г. к маю 2022 г.





СРЕДНИЕ ЦЕНЫ НА МЕДИКАМЕНТЫ ПО КАМЧАТСКОМУ КРАЮ

май 2023 г., рублей



Метамизол натрия,
(Анальгин отечественный),
500 мг, 10 таблеток



26,10 ₺



Умифеновир (Арбидол),
100 мг, 10 капсул (таблеток)



316,66 ₺



Поливитамины, 10 шт.



105,45 ₺



Левомеколь, мазь, 40 г



262,14 ₺



Троксерутин, 2% гель, 40 г



251,10 ₺



Супрастин, 25 мг, 10 таблеток



77,60 ₺



Омепразол, 20 мг, 10 таблеток


29,59 ₺



Винпоцетин, 5 мг, 10 таблеток



23,68 ₺



Эссенциале форте Н, 300 мг, 10 капсул



303,74 ₺



Амоксициллин с клавулановой
кислотой, 500 мг + 125 мг, 10 таблеток



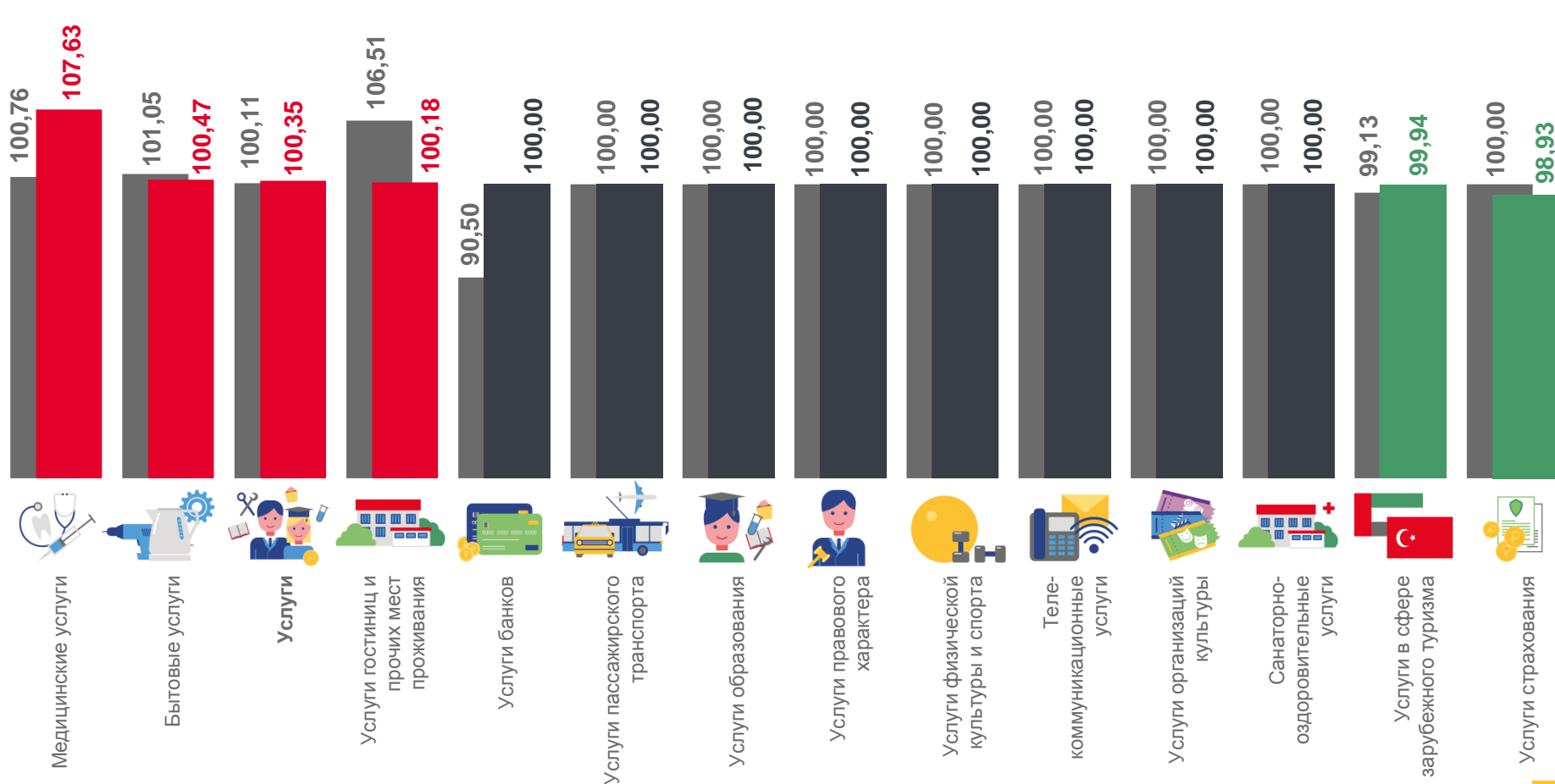
273,84 ₺





ИНДЕКСЫ ЦЕН И ТАРИФОВ НА УСЛУГИ ПО КАМЧАТСКОМУ КРАЮ

май 2023 г. в % к предыдущему месяцу



■ Май 2022 г. к апрелю 2022 г.

■ Май 2023 г. к апрелю 2023 г.





СРЕДНИЕ ЦЕНЫ НА МЕДИЦИНСКИЕ УСЛУГИ ПО КАМЧАТСКОМУ КРАЮ

май 2023 г., рублей




Первичный консультативный прием у врача специалиста, посещение

▲ 1 494,16₽



Общий анализ крови, анализ

▲ 726,93₽



Изготовление съемного протеза, протез

20 909,26₽



Пребывание пациента в круглосуточном стационаре, койко-день

▲ 7 047,92₽



Первичный консультативный осмотр больного у стоматолога, посещение

▲ 739,94₽



Изготовление коронки, шт.

4 943,07₽



Ультразвуковое исследование брюшной полости, исследование

▲ 2 502,14₽



Удаление зуба под местным обезболиванием, удаление

3 149,13₽



Лечебный массаж, сеанс

▲ 743,12₽



Физиотерапевтическое лечение, процедура

▲ 266,24₽



Лечение кариеса, пломба

▲ 3 167,50₽



Диагностика на магнитно-резонансном или компьютерном томографе, услуга

7 526,90₽





ИНДЕКСЫ ЦЕН И ТАРИФОВ НА УСЛУГИ ПО КАМЧАТСКОМУ КРАЮ

май 2023 г. в % к декабрю предыдущего года



Услуги

102,33



Услуги в сфере
зарубежного туризма

125,84



Медицинские услуги

110,36



Услуги банков

108,03



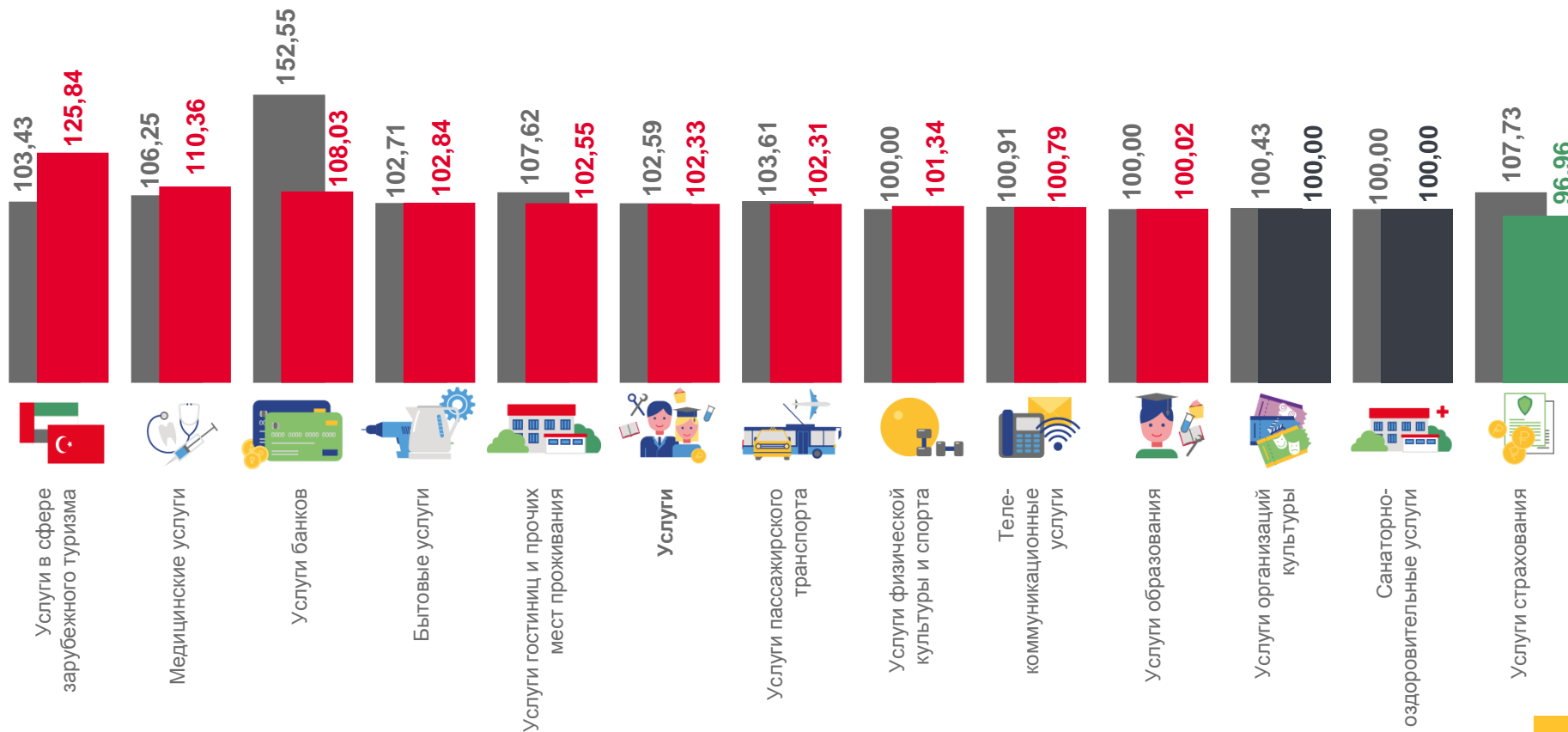
Санаторно-оздоровительные услуги

100,00



Услуги страхования

96,96



■ Май 2022 г. к декабрю 2021 г.

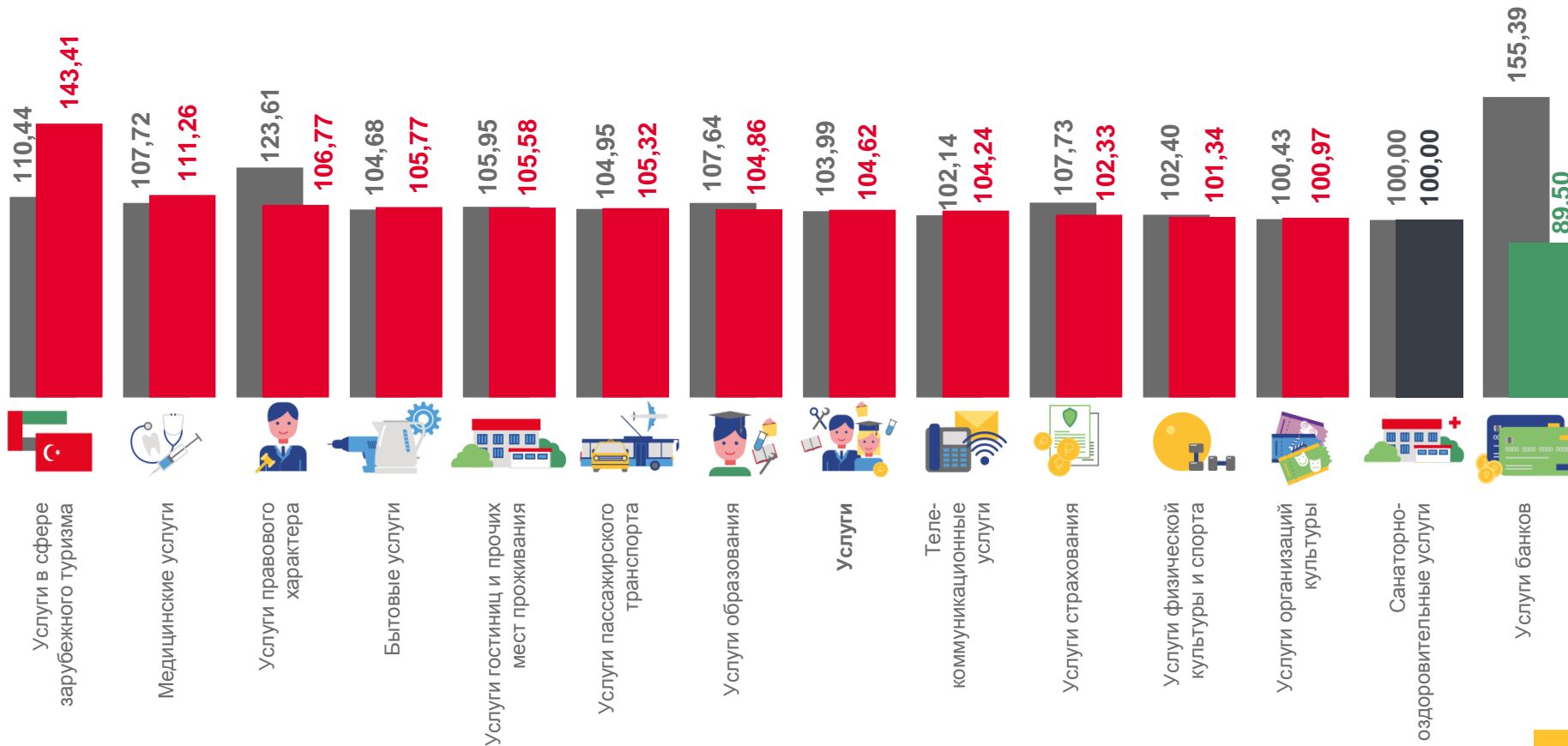
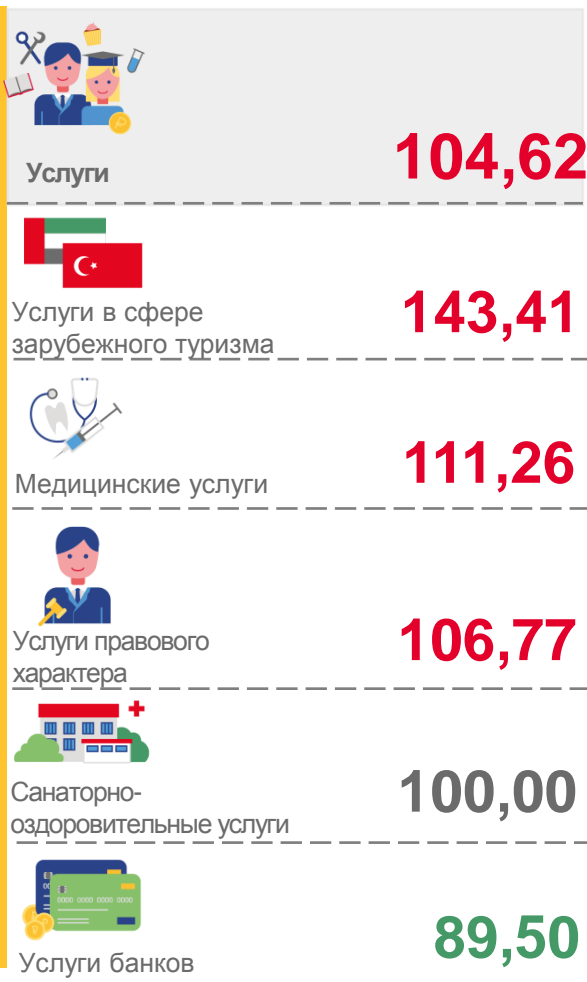
■ Май 2023 г. к декабрю 2022 г.





ИНДЕКСЫ ЦЕН И ТАРИФОВ НА УСЛУГИ ПО КАМЧАТСКОМУ КРАЮ

май 2023 г. в % к соответствующему месяцу предыдущего года



■ Май 2022 г. к маю 2021 г.

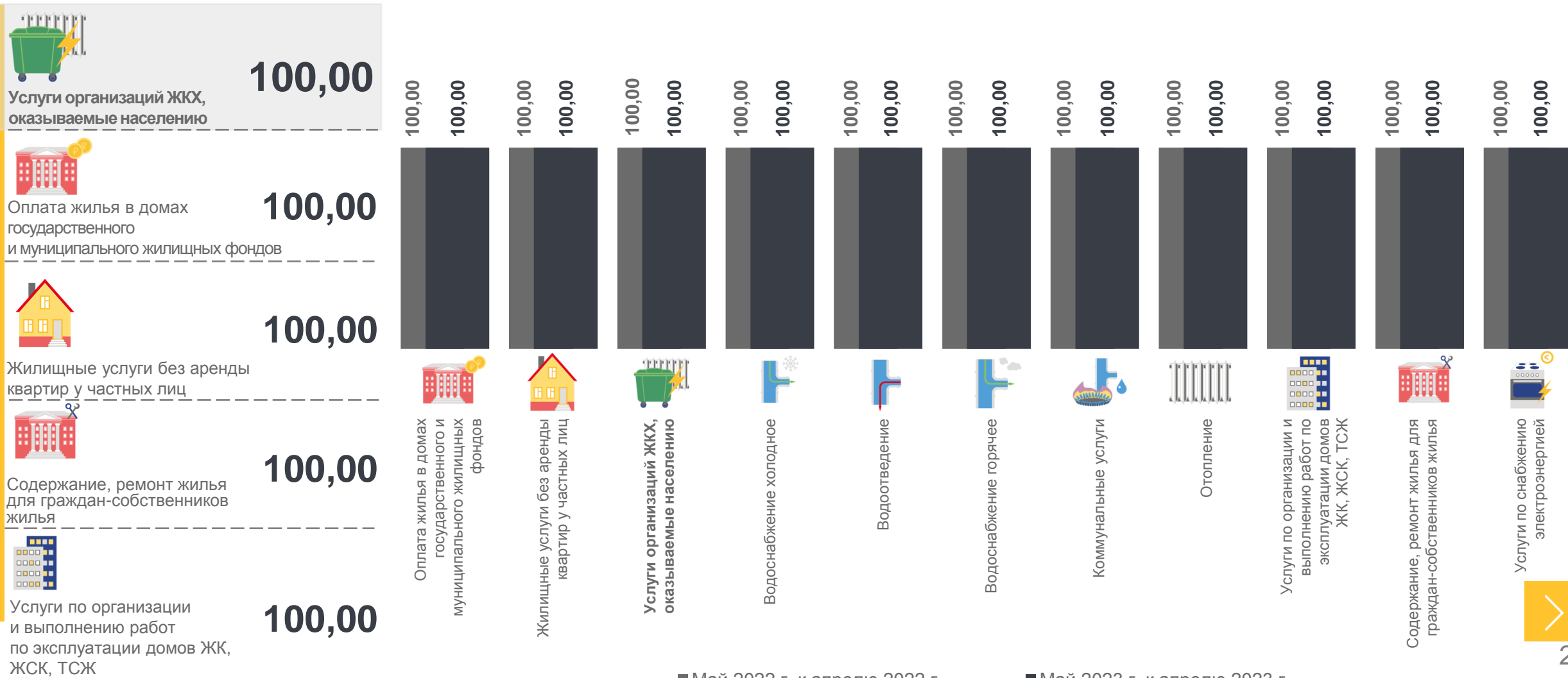
■ Май 2023 г. к маю 2022 г.





ИНДЕКСЫ ЦЕН И ТАРИФОВ НА ЖИЛИщНЫЕ И КОММУНАЛЬНЫЕ УСЛУГИ ПО КАМЧАТСКОМУ КРАЮ

май 2023 г. в % к предыдущему месяцу



■ Май 2022 г. к апрелю 2022 г.

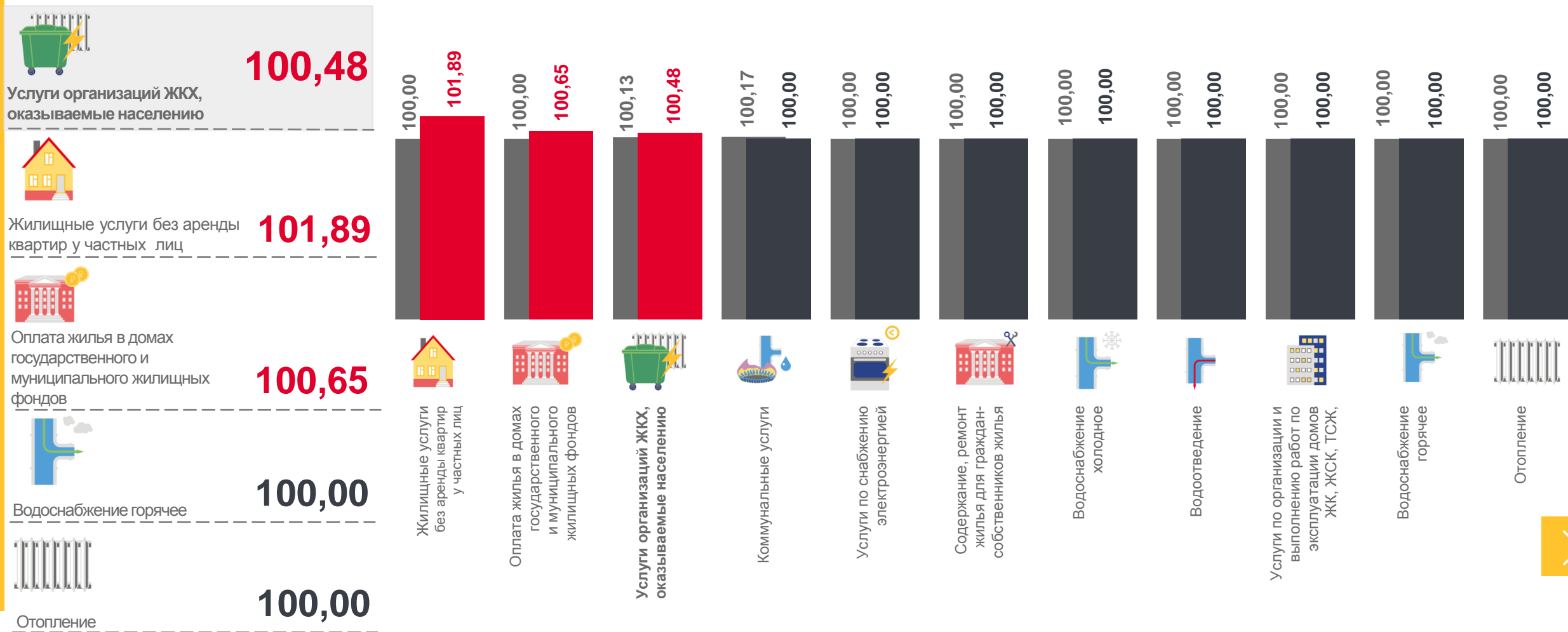
■ Май 2023 г. к апрелю 2023 г.





ИНДЕКСЫ ЦЕН И ТАРИФОВ НА ЖИЛИЩНЫЕ И КОММУНАЛЬНЫЕ УСЛУГИ ПО КАМЧАТСКОМУ КРАЮ

май 2023 г. в % к декабрю предыдущего года



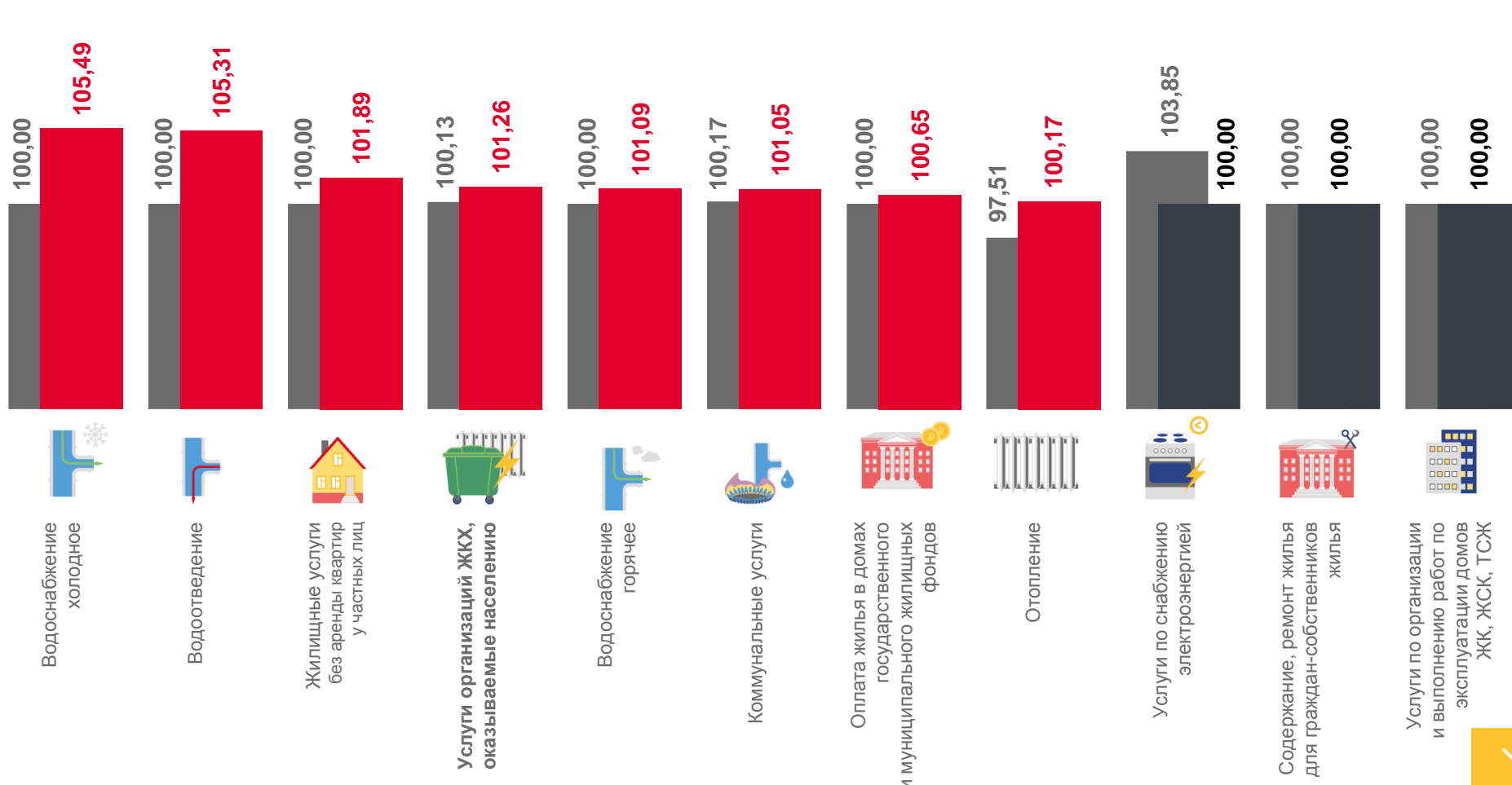
■ Май 2022 г. к декабрю 2021 г.

■ Май 2023 г. к декабрю 2022 г.



ИНДЕКСЫ ЦЕН И ТАРИФОВ НА ЖИЛИщНЫЕ И КОММУНАЛЬНЫЕ УСЛУГИ ПО КАМЧАТСКОМУ КРАЮ

май 2023 г. в % к соответствующему месяцу предыдущего года



■ Май 2022 г. к маю 2021 г.

■ Май 2023 г. к маю 2022 г.

